

Como acceder a su casilla de mensajes de Voz

Si Ud. la tiene activada:

- Marque el número de servidor de mensajes:
008816 6299 0000
- Espere
- Ingrese su numero de teléfono Iridium:
8816.....
- Luego presione la tecla *
- El sistema le pedirá que ingrese su clave.
- Debe ingresar los últimos 7 (siete) dígitos de su teléfono

Le recordamos que su teléfono tiene un área de cobertura 100% mundial



Motorola 9505

Indicaciones para iniciar el uso del Teléfono MOTOROLA 9505

Gire y extienda la antena



Quite la cubierta del compartimiento de la batería



Inserte la tarjeta SIM, con la cara hacia abajo



Extraiga el soporte de la batería



Instale la batería



Coloque la cubierta del compartimiento de la misma



Cargue la batería



Instrucciones de marcado

Las siguientes instrucciones son un complemento a su manual de usuario. Lea cuidadosamente el mismo para asegurarse una óptima performance.

Números importantes:

Su N° de Teléfono su PIN: 1111

Presione el botón que tiene un círculo rojo, escriba su PIN. Presione OK. Luego, extienda la antena. Cuando esté desplegada, deberá quedar en un ángulo de 45 grados con el teléfono. El indicador de señal aparecerá en el display. Una señal de al menos 3 barras es la recomendada para hacer un llamado. Cuando en el display aparezca el ícono de una casa, el teléfono está listo para ser usado.

Llamadas desde su teléfono a un teléfono fijo

Marque 00 + código de país + código de área + Número de Tel.

Llamadas desde su teléfono a un celular

Marque 00 + código de país + 9 + código de área + Número de celular (sin el 15)

Llamadas a su teléfono desde cualquier teléfono

Marque 00 + N° del Teléfono Iridium.

Llamadas desde un teléfono Iridium a otro Iridium

Marque: 00 + N° de Teléfono Iridium

SERVICIO DE ATENCIÓN AL CLIENTE GRATUITO:

24 horas, 7 días. Desde su IRIDIUM: 6868

Emails: customer.support@stratosglobal.com

Envíos de SMS a su teléfono Iridium

La persona que quiera enviarle un mail podrá

1) Usar cualquier software de correo electrónico.

Indicará como destinatario el siguiente:

xxxxxx@msg.iridium.com donde xxxxxx es el número de su teléfono.

2) Entrar en Internet en la página Iridium: www.iridium.com y

seleccionar "Send a Satellite message"

Donde dice: TO: deberá colocar el número de su teléfono.

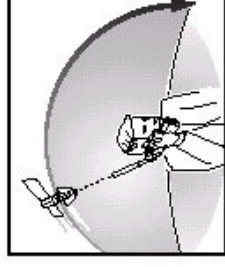
Luego escribir el mensaje (hasta 160 caracteres)

Luego seleccionar "Send Message"

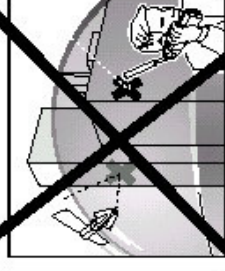
En ambos casos el mensaje aparecerá en el display de su teléfono Iridium, si está encendido, o cuando se encienda.

Es gratuito tanto para el emisor como para el receptor.

USO DEL TELEFONO



Buena Conexión

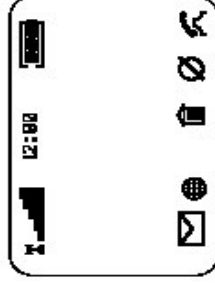


Mala Conexión

Símbolos del display



Indicador de Potencia de señal



Indicador de carga de batería



Indicador de la hora actual



Indicador de mensaje



Indicador del modo por satélite



Indicador de sistema local



Indicador de sin servicio



Indicador de En uso